

特殊クランプ



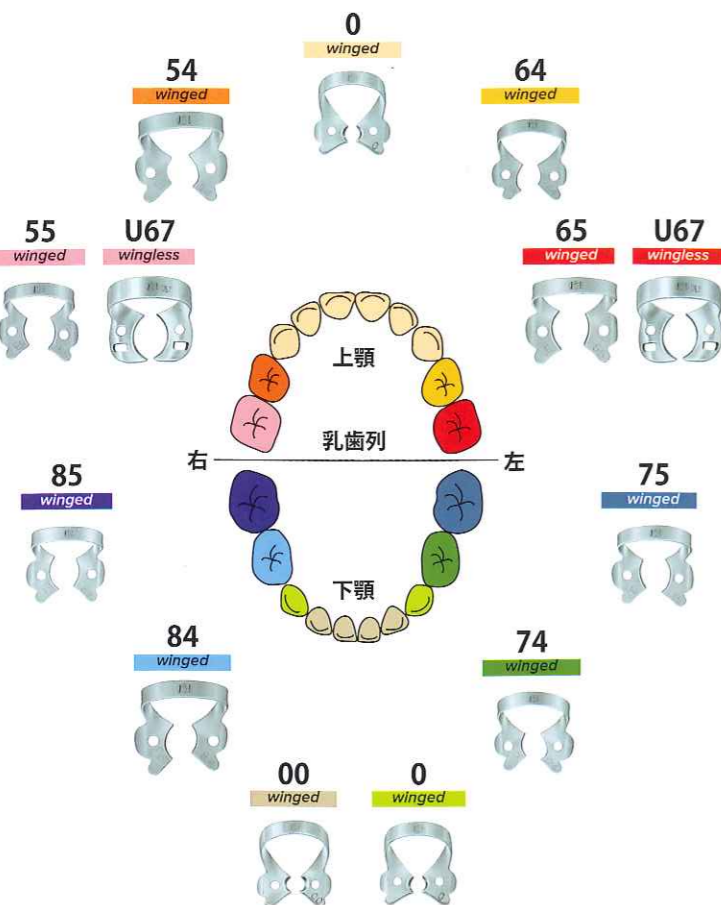
G-1 G-2
広いウイングで舌と頬を圧排します。ウイングの下にガーゼを敷いて簡易防湿に使用します。ラバーを掛ける必要がありません。2個組にて販売。

P-1 P-2
小児の下顎D用左右のクランプです。2個組にて販売。



12A 13A
特に第三大臼歯に適合する左右です。把持部に滑り止めのキザがついています。

138 139
スプリングは強力です。左右の智歯用クランプでピークに滑り止めのキザがついています。



KSKクランプボード




クランプボード# 8

ステンレス製
サイズ: 90 × 90mm

クランプ付ボード: #9×2, 2A, W2A, 5, 56, 203, 204

または
クランプボードのみ




クランプボード#12

ステンレス製
サイズ: 150 × 90mm

クランプ付ボード: #210, 211, 0, 2, 2A, 206, 207, 5, 56, 7, 201, 202

または
クランプボードのみ




クランプボード#18

ステンレス製
サイズ: 160 × 120mm

クランプ付ボード: #210, 211, P-1, P-2, 22, 27, 29, 208, 209, 18, 138, 139, 200, 201, 202, 203, 204, 205

または
クランプボードのみ



乳歯用クランプボード

ステンレス製
サイズ: 90 × 90mm

#54- 上顎右 D #55- 上顎右 E
#64- 上顎左 D #65- 上顎左 E
#74- 下顎左 D #75- 下顎左 E
#84- 下顎右 D #85- 下顎右 E

または
クランプボードのみ

株式会社 **デンテック**

TEL: 03-3964-2011 FAX: 03-3962-5624
Web: www.dentech.co.jp E-mail: info@dentech.co.jp
〒174-0053 東京都板橋区清水町 53-5



How to choose

KSK

Rubber Dam Clamps

マット

ブラック

スタンダード



77 種 × 3 色



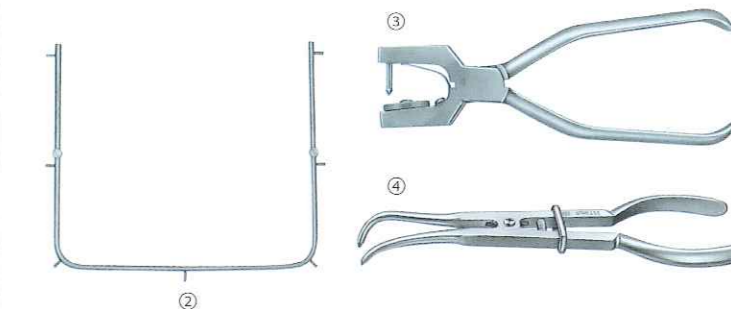

ラバーダムクランプの特長

- デンテックのラバーダムクランプは、特に吟味されたステンレスを使用しています。
- バネ性・耐食性ともに優れています。
- 形態が豊富なため、歯牙に応じたクランプを選択することができます。
- 製造ロット毎に金属疲労テストを行い、合格したものを製品として出荷しております。
- すべてのクランプ曲げを職人がひとつひとつ手作業で調整しており、品質が均一です。
- ピークは全て刃付けされているため、歯牙へのフィット感に優れています。
- ブラックとマットのクランプは、強くまぶしい光による眼精疲労を防ぐための特殊加工を施しています。
- 全てのクランプは日本製です。

ラバーダムテクニックセット

- セット内容:
- ①クランプ付ボード #12
 - ②ヤングフレーム 大
 - ③ラバーダムパンチ
 - ④KSK クランプフォーセップス

クランプの種類:
#210, #211, #0, #2, #2A, #206
#207, #5, #56, #7, #201, #202



テクニックセット

小児用クランプ

3色

スタンダード マット ブラック



211 9T 2A 2AT 212 29



一般的な前歯用クランプ。掛けやすい形態になっています。
前歯唇面用窩洞に広く用いられます。
大きめの上下顎小臼歯用で、#2の一回り大きいタイプです。
上下顎前歯肉圧排用クランプです。
上下顎小臼歯用で、ピークは平らで大きく、広い視野が得られます。

211 9T 210 212 90N



一般的な前歯用クランプ。掛けやすい形態になっています。
前歯唇面用窩洞に広く用いられます。
前歯の唇面用ですが、犬歯や小臼歯の唇面窩洞にも使用できます。
上下顎前歯肉圧排用クランプです。
#9の新しい型です。

6 9 212SA



唇面用クランプです。
前歯唇面用窩洞に広く用いられます。
上下顎前歯の歯肉圧排用クランプ。#212に比べ、歯肉への食い込みが強くなっています。

208 207 206 1T 22 27 29



大きめの小臼歯用で、#207と同じタイプですが、フランジがやや大きいです。
一般的な上下顎用の有翼型で、ピークは平らです。#22の翼付きです。
上下顎の小臼歯用で、深く掛けるタイプです。#27の翼付きです。
小臼歯の歯根用で、ピークが深くなっています。
#207の無翼型で、平らなピークを持つ、一般的な上下顎小臼歯用クランプです。
#206の無翼型で、ピークが反っているため、歯頸部に深く掛けることが出来ます。
上下顎小臼歯用で、ピークは平らで大きく広い視野が得られます。

205 5 8A 201 14AN 14A 4 8 28 24



上顎大臼歯用で、ピークに反りがあり歯頸部によく適合します。
大きめの上顎大臼歯用の一般的なクランプです。
上顎大臼歯の歯根用クランプ。歯肉縁下を把持出来る形態となっています。
上顎大臼歯用で、ピークの反りがあって歯頸部に適合しています。
#14Aと同じサイズですが、ピークの先端が短くまたピークの反りも弱くなって掛けやすい形態です。
#14より全一回り大きく出来ています。
上顎一般用で、ピークに反りがあり歯頸部によく適合します。
上顎大臼歯用。#7と同じサイズで、ピークは丸い歯頸部に適合します。
#200の無翼型で、上下顎大臼歯用でフランジの中が広く視野が広がります。
左右の頬側の歯肉縁下窩洞に使用。頬側のピークが深く広がります。

4 205 5 8A 201 14 14T 51 26 W8A U67 18



上顎一般用で、ピークに反りがあり歯頸部によく適合します。
上顎大臼歯用で、ピークに反りがあり維持力が強いです。
大きめの上顎大臼歯用の一般的なクランプです。
上顎大臼歯の歯根用クランプ。歯肉縁下を把持出来る形態となっています。
上顎大臼歯用で、ピークに反りがあり、歯頸部の治療に適しています。
半萌出の掛かりにくい症例に使われ、しっかり把持出来る形態です。
頬舌の両側に歯根分枝部のある場合に用い、歯肉を押し出すことが出来ます。
#201の無翼型。上顎大臼歯の露出している歯に使用。第二乳臼歯にも使用出来ます。
#8Aの無翼型です。
上顎7番に適した無翼型のクランプでコンパクトです。
上下顎大臼歯用。ピークの丸みが歯頸部に適合します。

56T 14T 11 10 3 51 31 30 25 W8A 18



下顎大臼歯用で、ピークが反りや強くありません。
半萌出の掛かりにくい症例に使われ、しっかり把持出来る形態です。
小さめの下顎大臼歯用の左右です。頬側が大きくなっています。乳臼歯にも使用出来ます。
小さめの下顎大臼歯用で、ピークは平らで歯肉に食い込みません。
頬舌の両側に歯根分枝部のある場合に用い、歯肉を押し出すことが出来ます。
下顎の歯肉縁下用の左右で、頬側ピークの突起部が歯根分枝部に入ります。
左右の頬側の歯肉縁下の窩洞に使用。頬側のピークが深く広がります。
#8Aの無翼型です。
上顎大臼歯用。ピークの丸みが歯頸部に適合します。

1 1T 1A 1AT 22 27 W2A 203 204 202 201

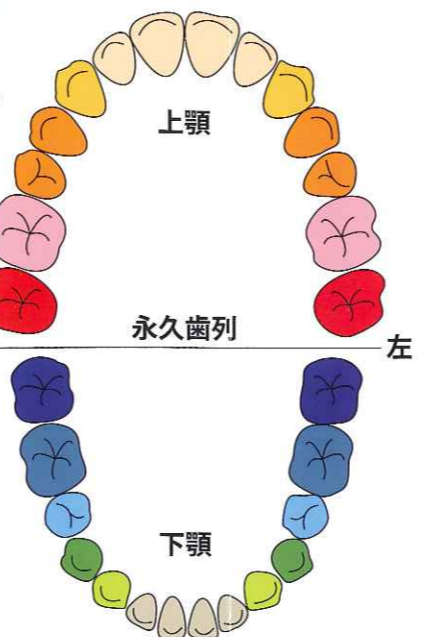


小臼歯の歯根用です。ピークが深くなっています。
歯頸部に深く掛けるタイプです。歯肉縁下の窩洞にも使用されます。
#207の無翼型。平らなピークを持つ一般的な上下顎小臼歯用クランプです。
#206の無翼型で、ピークが反っているため、歯頸部に深く掛けることが出来ます。
#2Aと同じ患歯に使用される無翼型のクランプです。
左右の下顎大臼歯用で、頬側が大きいタイプです。第一乳臼歯にも使用出来ます。
大きめの下顎大臼歯用で、#200より一回り大きく出来ています。
上顎大臼歯用で、ピークに反りがあり、歯頸部の治療に適しています。

207 208 2A 2AT 211 9T 2 2T 212 22



一般的な上下顎用の有翼型で、ピークは平らです。#22の翼付きです。
大きめの小臼歯用で、#207と同じタイプですが、フランジがやや大きいです。
大きめの上下顎小臼歯用で、#2の一回り大きいタイプです。
一般的な前歯用クランプ。掛けやすい形態になっています。
前歯唇面用窩洞に広く用いられます。
下顎の小臼歯用で、ピークは平らです。
上下顎前歯肉圧排用クランプです。
#207の無翼型で、平らなピークを持つ一般的な上下顎小臼歯用クランプです。



200 202 14 14AN 56 7 W3 31 30 28 25 15



翼付きの上顎大臼歯用で、#200より一回り大きく出来ています。
大きめの下顎大臼歯用で、#200より一回り大きく出来ています。
半萌出の掛かりにくい症例に使われ、しっかり把持出来る形態です。
#14Aと同じサイズですが、ピークの先端が短くまたピークの反りも弱くなって掛けやすい形態です。
下顎大臼歯用で、#7に比べてピークの反りがやや弱くなっています。
下顎大臼歯用で、平らなピークを持ち、決して歯肉に食い込みません。
小さめの下顎大臼歯用で、ピークは平らで歯肉に食い込みません。
#3の無翼型です。
下顎の歯肉縁下用の左右で、頬側ピークの突起部が歯根分枝部に入ります。
#200の無翼型で、上下顎大臼歯用でフランジの中が広く視野が広がります。
左右の頬側の歯肉縁下の窩洞に使用。頬側のピークが深く広がります。
大きめの下顎大臼歯用。ピークが大きく、中も広い。スプリングも強くなっています。

7A 14A 56A 14T 56T 2T 2A 2AT 1 1T 1A 1AT



大きい下顎大臼歯用です。
#14より全一回り大きく出来ています。
#56より全一回り大きく出来ています。
半萌出の掛かりにくい症例に使われ、しっかり把持出来る形態です。
下顎大臼歯用で、ピークの反りがやや強くありません。
下顎の小臼歯用で、ピークは平らです。
大きめの上下顎小臼歯用で、#2の一回り大きいタイプです。
小臼歯の歯根用です。ピークが深くなっています。
歯頸部に深く掛けるタイプです。歯肉縁下の窩洞にも使用されます。

29 22 27 W2A 207 209 0 00



上下顎小臼歯用で、ピークは平らで大きく広い視野が得られます。
#207の無翼型で、平らなピークを持つ一般的な上下顎小臼歯用クランプです。
#206の無翼型で、ピークが反っているため、歯頸部に深く掛けることが出来ます。
#2Aと同じ患歯に使用される無翼型のクランプです。
一般的な上下顎用の有翼型で、ピークは平らです。#22の翼付きです。
下顎小臼歯用で、#208よりやや小さく、スプリングが硬くなっています。
狭い歯頸部の小臼歯に使用され、小児の上顎前歯にも適合します。
極めて小型の歯に適します。小児の前歯にも使用できます。